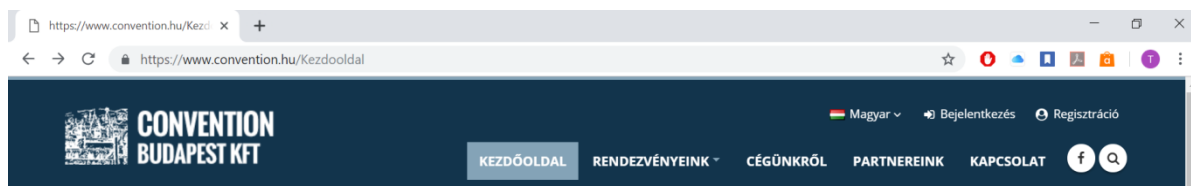


# Tisztelt Hölgyem/Uram!

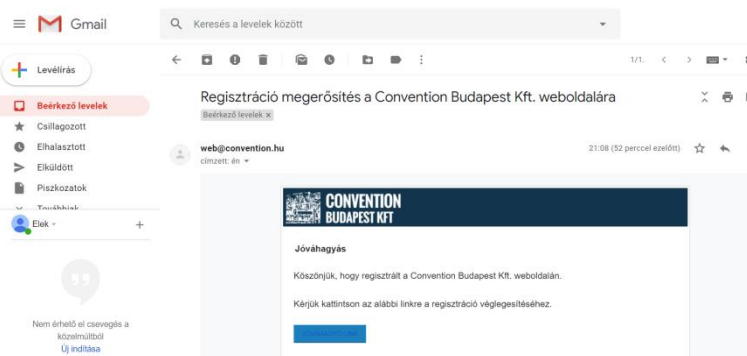
Az alábbi útmutatóval szeretnénk segíteni a felhasználói fiókjának létrehozását.

1. A [www.convention.hu](http://www.convention.hu) honlapunk jobb felső sarkában lévő **Regisztráció** gombra kattintson



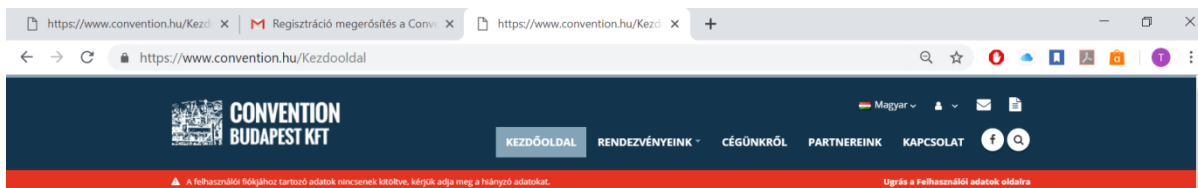
2. Adja meg e-mail címét és jelszavát (kétszer) majd az *Elfogadom az Általános Szerződési Feltételekben foglaltakat*, illetve a *Nem vagyok robot* szöveg előtt található dobozra kattintva pipálja ki azokat. Nyomja meg az **elküld** gombot.

3. Nyissa meg e-mailjét és kattintson a **Jóváhagyó** linkre!



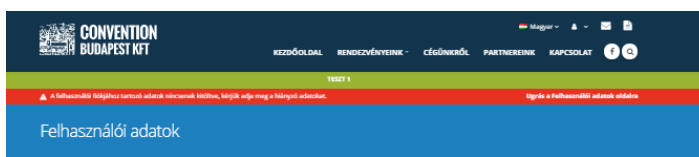
4. Kattintson az **Ugrás a Belépés** oldara gombra, adja meg e-mail címét és jelszavát, és jelölje ki a **Nem vagyok robot** kis kockát. Nyomja meg a **Belépés** gombot.

5. A piros sávban látható **Ugrás a felhasználói adatok oldalra** gombra kattintson és adja meg pontosan adatait



6. **Töltse ki személyes adatait** majd nyomja meg a mentés gombot! **Töltse ki munkahely adatait** (+ gomb megnyomásával tud új munkahelyet rögzíteni), majd nyomja meg a mentés gombot! Adja meg **elérhetőségeit**, majd nyomja meg a mentés gombot! **FONTOS! Mivel több elérhetőséget adhat meg ezért minden egyes elérhetőséghez megnevezést vár a rendszer (pl. Otthoni adatok) amelyet a legelső rovatba (Megnevezés) kell írni.**

Utoljára pedig adja meg a **számlázási adatait**, majd nyomja meg a mentés gombot! Minden esetben a + gomb megnyomásával tud új adatot rögzíteni.



**Személyes adatok**

- Információk
- Személyes adatok
- Szakképesítés adatok
- Munkahelyek
- Elérhetőségek
- Számlázási adatok

**Biztonság**

Szolgáltatások

**Személyes adatok**

**KÖTELEZŐ ADATOK**

Email cím:

Titulus:

Vezetéknév:

Keresztnév:

Ön magyar jónemű?  Igen  Nem

**TELEFONSZÁMOK**

Telefonszám:

Telefonszám:

Mobil:

Mobil:

**SZAKKÉPESÍTÉS ADATOK**

Regisztrációhoz kötött rendezvényeinken való részvétel alapfeltétele a Szakképesítési adatok kitöltése. Addig nem tud regisztrációt beküldeni, amíg ezek az adatok hiányoznak. Kérjük figyelmesen töltse ki a szükséges adatokat, mert a későbbiekben csak kollégáink segítségével tud adatokat módosítani.

Szakképesítés:

Perccszám:

Perccszám töltés:

Szakképesítés:

Beosztás:

Mégsem

**Ha több szakképesítése van**, kattintson a Szakképesítési adatokra és a + gomb megnyomásával többet is felvehet.



**Személyes adatok**

- Információk
- Személyes adatok
- Szakképesítés adatok
- Munkahelyek
- Elérhetőségek
- Számlázási adatok

**Biztonság**

Szolgáltatások

**SZAKKÉPESÍTÉS ADATOK**

Szakképesítés Létrehozva

ORVOS ALKÉPÉLVEZTÉSI 2019. 03. 13. 21:42

Perccszám:

Személyesítés:

Beosztás:

Ha több munkahelye van, kattintson a Munkahelyek gombra és a + gomb megnyomásával többet is felvehet.

**A munkahely felöltése opcionális, nem kötelező!**

The screenshot shows the 'Munkahelyek' section of the user profile. It contains two entries, 'Körhöz' and 'Körhöz 2'. Each entry has a 'Megnevezés' field and a set of fields for address details: 'Cím', 'Bemelés', 'Város', 'Ország', 'Központ', 'Levegőtér cím', 'Telefonszám', and 'Fax'. The 'Körhöz' entry has a 'Körhöz' value in the 'Megnevezés' field, while 'Körhöz 2' has 'Körhöz 2'.

Számlázási adatoknál is több számlázási nevet és címet is megadhat. A számlázási adatoknál megadott e-mail címre fogjuk küldeni a számlát!

The screenshot shows the 'Számlázási adatok' section of the user profile. It contains two entries, 'Esk Test Kft.' and 'Test Esk'. Each entry has a 'Megnevezés' field and a set of fields for address and contact details: 'Ingatlan', 'Ország', 'Város', 'Központ', 'Levegőtér cím', 'Helység', 'E-mail cím', and 'Esk Test Kft.' (or 'Test Esk'). The 'Esk Test Kft.' entry has a 'Esk Test Kft.' value in the 'Megnevezés' field, while 'Test Esk' has 'Test Esk'.

Ha minden mezőt kitöltött,  
készen is van a profilja.